



УПРАВЛЕНИЕ ФЕДЕРАЛЬНОЙ СЛУЖБЫ  
ГОСУДАРСТВЕННОЙ СТАТИСТИКИ  
ПО СЕВЕРО-КАВКАЗСКОМУ  
ФЕДЕРАЛЬНОМУ ОКРУГУ

# ОСНОВНЫЕ ПОКАЗАТЕЛИ СОЦИАЛЬНО-ЭКОНОМИЧЕСКОГО ПОЛОЖЕНИЯ

январь – июль 2024 года

12.09.2024

Республика Ингушетия

# СОДЕРЖАНИЕ

Сводные итоги	3
Основные экономические показатели	4
Индексы промышленного производства	5
Объем работ, выполненных по виду деятельности «строительство»	6
Сельское хозяйство	7
Деятельность автомобильного транспорта	10
Оборот розничной и оптовой торговли	11
Платные услуги населению	14
Индексы цен и тарифов	17
Среднемесячная номинальная начисленная заработная плата	18

За январь-июль 2024 года в Республике Ингушетия **индекс промышленного производства** меньше на 1% по сравнению с январем-июлем 2023 года.

**Объем отгруженных товаров собственного производства**, выполненных работ и услуг собственными силами, по промышленным видам деятельности за январь-июль 2024 года составил **10,2 млрд рублей**, что на 74,7% больше, чем за январь-июль 2023 года.

**Объем производства продукции сельского хозяйства** всех сельхозпроизводителей (сельхозорганизации, крестьянские (фермерские) хозяйства, включая индивидуальных предпринимателей, хозяйства населения) Республики Ингушетия в январе-июле 2024 года составил **9,9 млрд рублей**, что в сопоставимой оценке на 2,7% больше, чем за соответствующий период 2023 года.

**Объем работ, выполненных по виду экономической деятельности «Строительство»** за январь - июль 2024 года составил **2305,3 млн. рублей**, что на 23,5% меньше, чем за январь-июль 2023 года.

**Оборот розничной торговли** республики за январь-июль 2024 года составил **32,1 млрд рублей**, что в сопоставимых ценах на 3,3% больше, чем за январь-июль 2023 года.

**Оборот общественного питания** в январе-июле 2024 года составил **0,7 млрд рублей**, или на 2,5% меньше, чем в январе-июле 2023 года.

В Республике Ингушетия **среднемесячная номинальная заработная плата** работников в январе-июне 2024 года (включая субъекты малого предпринимательства) выросла по сравнению с соответствующим периодом 2023 года на 11,7% и составила **40469,1 рубля**. Реальная заработная плата, рассчитанная с учетом индекса потребительских цен, увеличилась на 2,8% по сравнению с январем-июнем 2023 года.

# ОСНОВНЫЕ ЭКОНОМИЧЕСКИЕ ПОКАЗАТЕЛИ

СЕВЕРО-КАВКАЗСТАТ

## Экономические показатели

январь – июль 2024 г. в % к январю – июлю 2023 г.

Индекс  
промышленного  
производства

112,4 ↑

Индекс произ-  
водства продукции  
сельского хозяйства

102,7 ↑

Ввод в действие  
жилых домов  
всех форм  
собственности  
и индивидуальными  
застройщиками

157,4 ↑

Оборот розничной  
торговли

103,3 ↑

Объем платных  
услуг населению

106,4 ↑

Оборот  
общественного  
питания

97,5 ↓

● Понижение

● Повышение

● Без изменений

# ИНДЕКСЫ ПРОМЫШЛЕННОГО ПРОИЗВОДСТВА

СЕВЕРО-КАВКАЗСТАТ

июль 2024 г. к июлю 2023 г.  
в %

**112,1** ИПП

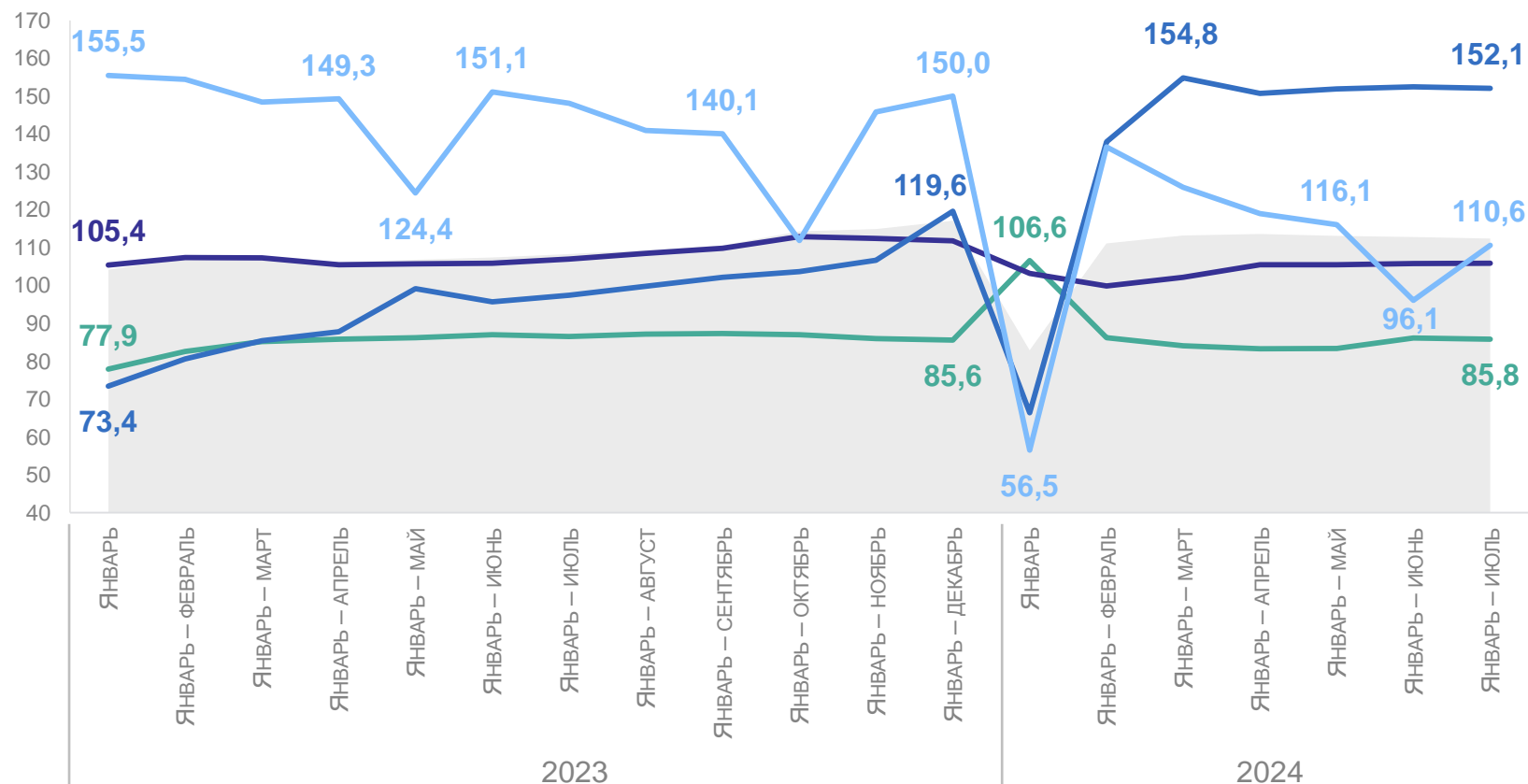
**94,1** Добыча полезных ископаемых

**109,2** Обрабатывающие производства

**149,1** Обеспечение электрической энергией, газом и паром; кондиционирование воздуха

**98,0** Водоснабжение; водоотведение, организация сбора и утилизации отходов, деятельность по ликвидации загрязнений

К предыдущему месяцу, в %



- ИПЦ
- Обрабатывающие производства
- Водоснабжение; водоотведение, организация сбора и утилизации отходов, деятельность по ликвидации загрязнений
- Обеспечение электрической энергией, газом и паром; кондиционирование воздуха
- Добыча полезных ископаемых

# ОБЪЕМ РАБОТ, ВЫПОЛНЕННЫХ ПО ВИДУ ДЕЯТЕЛЬНОСТИ «СТРОИТЕЛЬСТВО»

январь – июль 2024 г.

Объем работ всего,  
по полному кругу организаций

**2 305,3** млн руб.

К январю – июль 2023 г.

**76,5%** ↓

По крупным и средним  
организациям

**277,9** млн руб.

К январю – июль 2023 г.

**52,9%** ↓

## СЕВЕРО-КАВКАЗСТАТ

Структура объема подрядных работ по виду деятельности «Строительство», в %



1

Сельское хозяйство

## Поголовье скота и птицы

январь – июль 2024 г. в % к январю – июлю 2023 г.

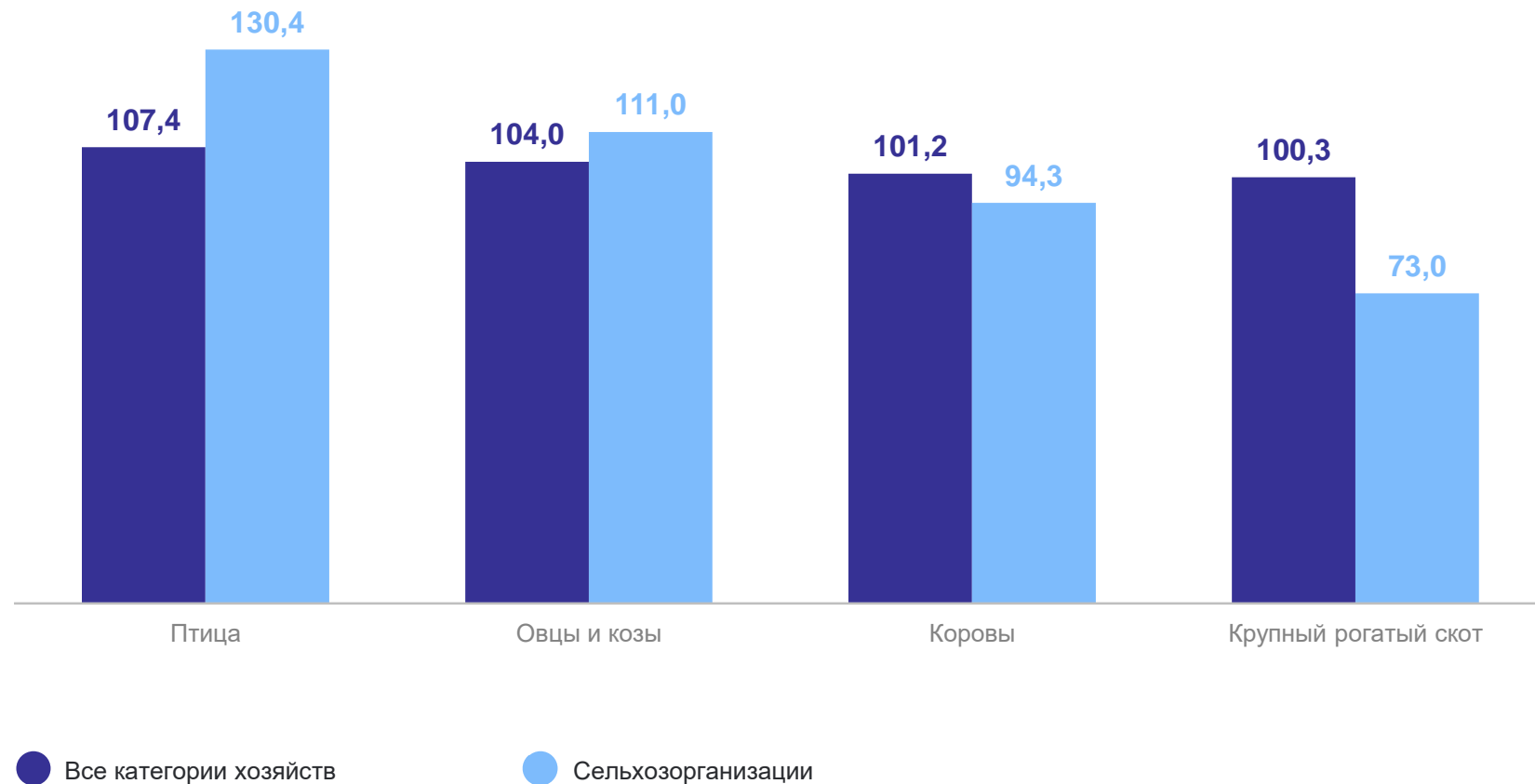
### Объем продукции

сельского хозяйства всех  
сельхозпроизводителей

**9,9** млрд рублей

К январю – июлю 2023 г.

**102,7% ↑**



\*Валовой сбор зерновых и зернобобовых культур, включая кукурузу (в весе после доработки, по расчетным данным, в хозяйствах всех категорий) в январе – ноябре 2023 г. составил 1 188,9 тыс. тонн

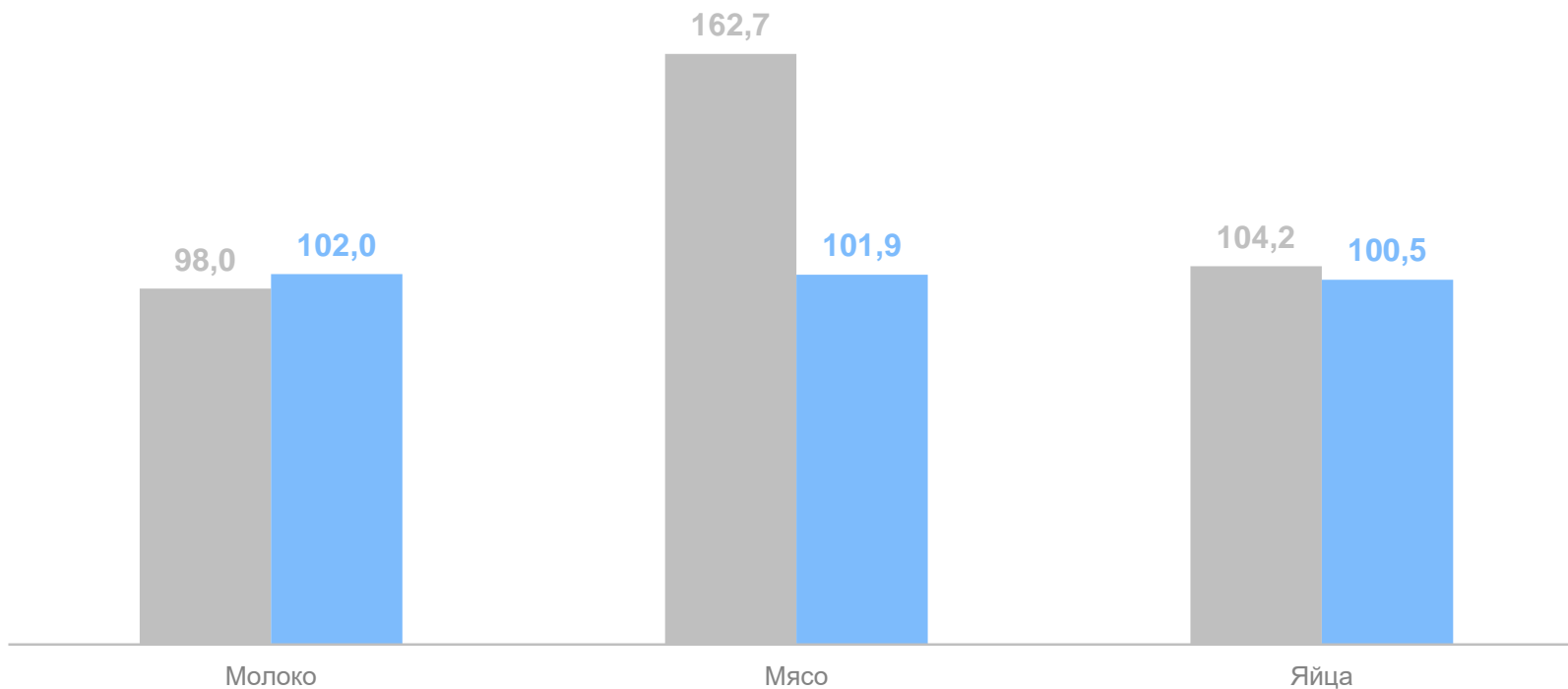


# СЕЛЬСКОЕ ХОЗЯЙСТВО

январь – июль 2024 г.

СЕВЕРО-КАВКАЗСТАТ

Производство основных видов продукции животноводства  
в хозяйствах всех категорий



● 2023 г. в % к 2022г.

● 2024 г. в % к 2023 г.

# ДЕЯТЕЛЬНОСТЬ АВТОМОБИЛЬНОГО ТРАНСПОРТА

январь – июль 2024 г.

СЕВЕРО-КАВКАЗСТАТ

В % к январю – июлю 2023 г.



Перевезено грузов\*

**18,3** тыс. тонн

**106,4** ↑



Грузооборот\*

**25,7** млн т-км

**148,8** ↑



Перевезено пассажиров

**1,2** млн человек

**102,5** ↑



Пассажиροоборот

**16,1** млн пасс.-км

**94,4** ↓

\*Без субъектов малого предпринимательства

2

Оборот розничной торговли  
и общественного питания

# ОБОРОТ РОЗНИЧНОЙ ТОРГОВЛИ И ОБЩЕСТВЕННОГО ПИТАНИЯ

январь – июль 2024 г.

СЕВЕРО-КАВКАЗСТАТ

Оборот розничной торговли, млрд рублей

К январю – июлю 2023 г. в %



Всего по республике

**32,1**

**103,3** ↑



Пищевые продукты,  
включая напитки  
и табачные изделия

**16,5**

**98,8** ↓



Непродовольственные  
товары

**15,6**

**108,7** ↑

# ОБОРОТ РОЗНИЧНОЙ ТОРГОВЛИ И ОБЩЕСТВЕННОГО ПИТАНИЯ

январь – июль 2024 г.

СЕВЕРО-КАВКАЗСТАТ

Структура формирования оборота розничной торговли по хозяйствующим субъектам, в % к итогу в фактически действовавших ценах



Оборот общественного питания

**0,7** млрд рублей

К январю – июлю 2023 г.

**97,5%** ↓

# 3

## Платные услуги населению

# ПЛАТНЫЕ УСЛУГИ НАСЕЛЕНИЮ

январь – июль 2024 г.

СЕВЕРО-КАВКАЗСТАТ

Объем платных услуг,  
оказанных населению

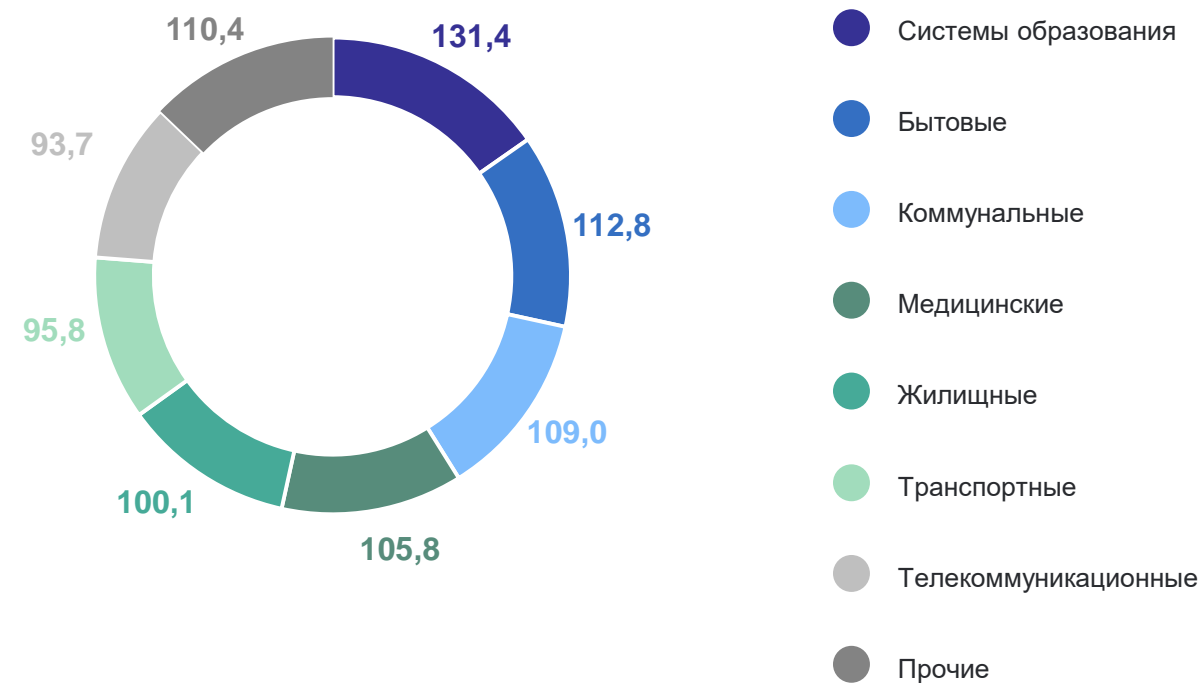
**7 534,9** млрд рублей

К январю – июлю 2023 г.

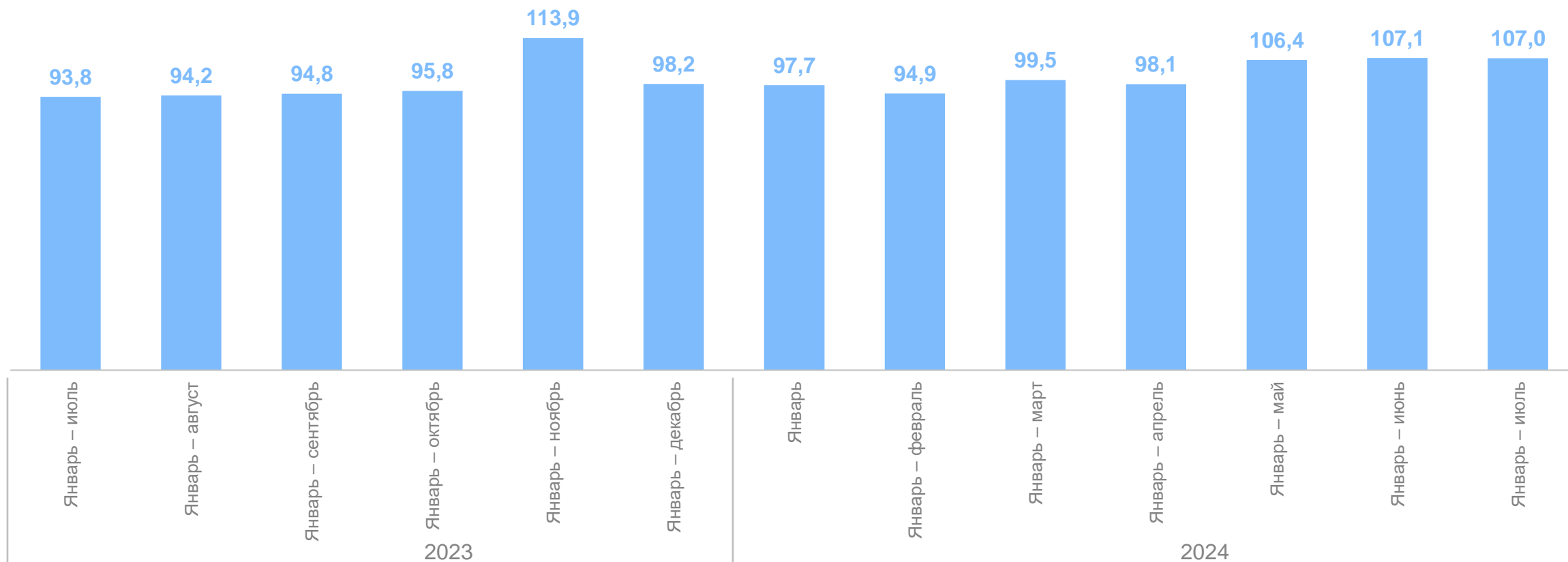
**107,0 %** ↑

## Структура объема платных услуг по видам

за январь – июль 2024 г. в % к итогу



Объем платных услуг населению, в % к соответствующему периоду прошлого года





# ИНДЕКСЫ ЦЕН И ТАРИФОВ

июль 2024 г. в % к декабрю 2023 г.

Индекс потребительских  
цен и тарифов  
на товары и услуги **104,9 ↑**

Продовольственные  
товары **105,2 ↑**

Непродовольственные  
товары **103,6 ↑**

Услуги **106,6 ↑**

 Повышение

 Понижение

 Без изменений

## СЕВЕРО-КАВКАЗСТАТ

Сводный индекс цен на продукцию  
(затраты, услуги) инвестиционного  
назначения **97,5 ↓**

Индекс производителей  
промышленных товаров,  
реализуемых на внутренний рынок **101,4 ↑**

Индекс производителей  
сельскохозяйственной продукции **155,0 ↑**

# СРЕДНЕМЕСЯЧНАЯ НОМИНАЛЬНАЯ НАЧИСЛЕННАЯ ЗАРАБОТНАЯ ПЛАТА

январь – июнь 2024 г.

СЕВЕРО-КАВКАЗСТАТ

По отдельным видам экономической деятельности, рублей

